

KREDYT
50/50

JUŻ OD
37 300 zł



CENNIK

OPEL ASTRA GTC.

Rok produkcji 2012 / Rok modelowy 2012.



Wir leben Autos.

WIELKA PROMOCJA OPLA

› Wsparcie

4 000 zł

› Promocyjny Opel Kredyt 50/50

Dixi-Car S.A.

OPEL Autoryzowany Dystrybutor

al. Krakowska 24a
05-090 Raszyn
tel. (22) 716 30 20

ul. Czarnieckiego 108
26-600 Radom
tel. (48) 360 98 26, 27

www.opel.pl

www.dixi-car.pl

Cennik nr 02/2012 z dnia 2 kwietnia 2012, GMPL

Cennik – Nowy Opel Astra GTC
Rok produkcji 2012, rok modelowy 2012



Wir leben Autos.

Ceny promocyjne		Enjoy	Sport
1.4 Turbo Ecotec 120 KM Start/Stop	M6	74 600	80 050
1.4 Turbo Ecotec 140 KM Start/Stop	M6	76 600	82 050
1.4 Turbo Ecotec 140 KM	A6	80 400	85 850
1.6 Turbo Ecotec 180 KM	M6	80 400	85 850
1.7 CDTI Ecotec 110 KM Start/Stop	M6	82 000	87 450
1.7 CDTI Ecotec 130 KM Start/Stop	M6	84 400	89 850
2.0 CDTI Ecotec 165 KM Start/Stop	M6	89 700	95 150
2.0 CDTI Ecotec 165 KM	A6	93 500	98 950

Ceny katalogowe		Enjoy	Sport
1.4 Turbo Ecotec 120 KM Start/Stop	M6	78 600	84 050
1.4 Turbo Ecotec 140 KM Start/Stop	M6	80 600	86 050
1.4 Turbo Ecotec 140 KM	A6	84 400	89 850
1.6 Turbo Ecotec 180 KM	M6	84 400	89 850
1.7 CDTI Ecotec 110 KM Start/Stop	M6	86 000	91 450
1.7 CDTI Ecotec 130 KM Start/Stop	M6	88 400	93 850
2.0 CDTI Ecotec 165 KM Start/Stop	M6	93 700	99 150
2.0 CDTI Ecotec 165 KM	A6	97 500	102 950

Podajemy tu ceny katalogowe,
od których odejmij aktualne promocje!
Lista promocji na:
<http://opel.dixi-car.pl/promocje.htm>

Wyposażenie standardowe / opcje dodatkowe		Enjoy	Sport
NADWOZIE			
Lakier metaliczny / metaliczny premium / opalizujący		1 950	1 950
Chromowane zewnętrzne listwy dookoła okien bocznych	MDE	—	S
Elektrycznie sterowane i podgrzewane lusterka zewnętrzne w kolorze nadwozia, składane ręcznie	DWE	S	S
Elektrycznie składane lusterka boczne	DWF	600	600
Klamki zewnętrzne w kolorze nadwozia	D75	S	S
Dolne nakładki na zderzak przedni i tylny	BPF/BPG	—	P
Sportowe nakładki progów w kolorze nadwozia	B56	—	P
Tylny spojler	T43	700	700
Ukryta końcówka układu wydechowego (tylko z silnikami 1.4 Turbo 120 KM, 1.7 CDTI 110 KM i 1.7 CDTI 130 KM)	E3A	S	S
Widoczna końcówka układu wydechowego (tylko z silnikami 1.4 Turbo 140 KM, 1.6 Turbo 180 KM i 2.0 CDTI 165 KM)	E3C	S	S
Przyciemniane szyby tylne	AK6	600	600
Hak holowniczy	VQ9	3 200	3 200
Wycieraczka tylnej szyby	C25	S	S
Panoramyczna szyba przednia (nieдоступna z TSP, TSQ, HME, UPI, UPH, UPJ) <i>Zawiera: podsufitkę w kolorze czarnym</i>	AKY	4 500	4 500
Dolna osłona silnika (pakiet ochronny na „złe drogi”) (nieдоступna z zawieszeniem F45)	XL4	2 000	2 000
Oświetlenie zewnętrzne z funkcją „Follow Me Home”	T74	S	S
Reflektory halogenowe z ręczną regulacją ustawienia (nieдоступne z reflektorami A8Z)	T4A	S	S
Światła do jazdy dziennej (nieдоступne z reflektorami A8Z)	T3N	S	S
Światła do jazdy dziennej w technologii LED (z A8Z)	T3S	P	P
Reflektory przeciwmgielne	T3U	850/P	850/P
Reflektory bi-ksenonowe AFL z systemem automatycznego poziomowania, spryskiwaczami reflektorów i światłami do jazdy dziennej LED (tylko z pakietem TSQ lub HME, nieдоступne z panoramyczną szybą przednią AKY)	A8Z	5 200/P	5 200/P
Spryskiwacze reflektorów	CE4	500/P	500/P
Tylne reflektory LED	UGE	1 000	1 000
Nadwozie – zawieszenie i koła			
Felgi stalowe 17" z oponami 235/55 R17 99V	PWP/R32	S	—
Felgi aluminiowe 18x7,5", 7-ramienne z oponami 235/55 R18 99V	RQK/R32	3 400	—
Felgi aluminiowe 18x7,5", 5-ramienne (podwójne) z oponami 235/50 R18 97V	RQJ/R3W	—	S
Felgi aluminiowe 18x7,5", 5-ramienne (podwójne) z oponami 235/50 R18 97V	RQH/R3W	3 400	0
Felgi aluminiowe 19x8", 5-ramienne z oponami 235/45 R19 95W	RT8/R2Y	5 000	1 600
Felgi aluminiowe 20x8", 5-ramienne z oponami 245/40 R20 95W	RQ9/R2V	6 600	3 200
Felgi aluminiowe 20x8", 5-ramienne GSI z oponami 245/40 R20 95W	RQA/R2V	6 600	3 200
Zestaw naprawczy do opon	5A7	S	S
Zapassowe koło dojazdowe, stalowe 17"	RUA	200	200
Obniżone zawieszenie sportowe	XJ2	S	S
Zawieszenie FlexRide. <i>Zawiera: wyświetlacz graficzny między tarczami wskaźników (nieдоступne z osłoną silnika XL4, felgami stalowymi 17" PWP, radioodtwarzaczem UYB)</i>	F45	3 500	3 500
WNĘTRZE – tapicerki, fotele i wewnętrzne elementy ozdobne			
Tapicerka Silvanus, czarna <i>Zawiera: fotele typu „Komfort”</i>	TAHH	S	—
Tapicerka Lace/Atlantis, czarna <i>Zawiera: ergonomiczne sportowe fotele przednie (tylko z pakietami foteli SR1 lub SRY), panel centralny i wewnętrzne panele drzwi dwukolorowe „Brushed Titanium Light/Piano Structured” (dla wersji Sport)</i>	TADB	350	S
Tapicerka Mondial, czarna, skóra naturalna łączona ze skórą sztuczną, perforowana <i>Zawiera: ergonomiczne sportowe fotele przednie, podłokietnik tylny z otworem na długie przedmioty, centralny zagłówek tylny, podgrzewane przednie fotele, panel centralny i wewnętrzne panele drzwi dwukolorowe „Brushed Titanium Light/Piano Structured” (tylko z pakietami foteli SR1 lub SRY)</i>	TADC	—	4 650
Tapicerka Imola/Morrocana, czarna <i>Zawiera: przednie fotele typu „Sport”, czarny panel deski rozdzielczej, czarne panele drzwi bocznych, panel centralny i wewnętrzne panele drzwi dwukolorowe „Brushed Titanium Light/Piano Structured” (nieдоступna z pakietami foteli SR1 lub SRY)</i>	TAHL	—	0
Tapicerka Imola/Morrocana, czerwona <i>Zawiera: przednie fotele typu „Sport”, czerwony panel deski rozdzielczej, czerwone panele drzwi bocznych, panel centralny i wewnętrzne panele drzwi dwukolorowe „Brushed Titanium Light/Piano Structured” (z wybranymi kolorami nadwozia, nieдоступna z pakietami foteli SR1 lub SRY)</i>	TAHK	—	0
Tapicerka Dinamica/Nappa Soft, czarna, zamsz łączony ze skórą naturalną i skórą sztuczną <i>Zawiera: przednie fotele typu „Sport”, podłokietnik tylny z otworem na długie przedmioty, centralny zagłówek tylny, podgrzewane przednie fotele, czarny panel deski rozdzielczej, czarne panele drzwi bocznych, panel centralny i wewnętrzne panele drzwi dwukolorowe „Diamo/Piano Light” (nieдоступna z pakietami foteli SR1 lub SRY)</i>	TAHI	—	5 650
Panel centralny i wewnętrzne panele drzwi w kolorze szarym „Dolomite Pearl Light”	VV0	S	—
Panel centralny i wewnętrzne panele drzwi dwukolorowe „Brushed Titanium Light/Piano Structured”	V9S	—	S
Panel centralny i wewnętrzne panele drzwi dwukolorowe „Diamo/Piano Light”	VMQ	—	P
Konsola centralna z przesuwającym podłokietnikiem i zamykanym schowkiem (nieдоступna ze stacją dokującą telefonu UWI)	DBU	500/P	S
Fotel kierowcy z regulacją wysokości	AH3	S	S
Podgrzewane przednie fotele	KA1	1 000/P	1 000/P
Kieszenie z tyłu oparcia foteli kierowcy i pasażera	EA1/EA2	S	S
Tylne siedzenia dzielone w proporcji 40/60	A64	S	S
Wnętrze – rozwiązania funkcjonalne i sterowanie			
Kierownica trójramienna	N52	S	—
Kierownica trójramienna pokryta perforowaną skórą	N35	—	S

Wyposażenie standardowe / opcje dodatkowe		Enjoy	Sport
Kierownica trójramienna pokryta skórą. Zawiera: przyciski sterowania systemem audio, tempomat	N34	700/P	—
Sportowa kierownica trójramienna pokryta skórą (nieдоступna z pakietem PFL)	N55	—	1 500
Sportowa kierownica trójramienna pokryta skórą z płaską podstawą	N49	—	P
Przyciski sterowania systemem audio w kole kierownicy	UC3	200/P	S
Kolumna kierownicy regulowana w pionie i poziomie	N37	S	S
Ogrzewanie kierownicy. (tylko z kierownicami N34, N55, N49 oraz pakietem PFL) Zawiera: podgrzewane fotele przednie	UVD	1 000	1 000
Elektrycznie sterowane przednie szyby	AEF/AXG	S	S
Pakiet dla palących (popielniczka i zapalniczka)	DT4	50	50
Lusterko w osłonie przeciwsłonecznej pasażera	DLU	S	S
Podświetlane lusterka w osłonach przeciwsłonecznych	D61	P	P
Dodatkowe oświetlenie w drzwiach przednich	C9B	—	S
Dodatkowe oświetlenie na konsoli centralnej	C9D	S	S
Lampki do czytania z przodu	C95	S	S
Lampki do czytania z tyłu	TR0	P	P
Flex Floor: 3-poziomowa podłoga bagażnika	B6U	250/P	250/P
Sztywna górna osłona bagażnika	B75	S	S
Schówek na okulary po stronie kierowcy (nieдоступny z panoramiczną szybą przednią)	VK8	—	S
Srebrne obwódki tarcz wskaźników	DVA	S	—
Przezroczyste obwódki tarcz wskaźników	DVN	P	S
Wnętrze – ogrzewanie i klimatyzacja			
Nawiewy powietrza w drugim rzędzie siedzeń	KCL	S	S
Klimatyzacja sterowana ręcznie (nieдоступna z ogrzewaniem postojowym K07)	C67	S	—
Klimatyzacja sterowana elektronicznie dwustrefowa (nieдоступna z ogrzewaniem postojowym K07 w wersji Enjoy)	CJ2	1 500/P	S
Dodatkowe elektryczne ogrzewanie w systemie nawiewu powietrza (nieдоступne z ogrzewaniem K07, standard z silnikami Diesla)	C32	1 000/S	1 000/S
Ogrzewanie postojowe (nieдоступne z elektrycznym ogrzewaniem C32) Zawiera klimatyzację sterowaną elektronicznie, dwustrefową CJ2 w wersji Enjoy.	K07	8 000/—	6 500/—
Wnętrze – systemy audio-informacyjne			
Komputer pokładowy Zawiera: wyświetlacz graficzny między tarczami wskaźników UDC	U68	900/P	900
Trójfunkcyjny wyświetlacz informacyjny na konsoli centralnej (dostępny tylko z UYB)	UFD	S	—
Graficzny wyświetlacz informacyjny na konsoli centralnej	UAG	P	S
Wyświetlacz graficzny między tarczami wskaźników	UDC	P	S
4-głośnikowy system nagłośnienia	UW4	S	—
7-głośnikowy system nagłośnienia	U66	P	S
Złącze AUX-in	TTX	S	S
Radioodtwarzacz CD/MP3 300. Zawiera: system nagłośnienia z 4 głośnikami, trójfunkcyjny wyświetlacz, złącze AUX-in	UYB	S	—
Radioodtwarzacz CD/MP3 400. Zawiera: system nagłośnienia z 7 głośnikami, wyświetlacz graficzny UAG, złącze AUX-in	UZZ	1 400/P	S
Radioodtwarzacz CD/MP3 600 NAVI z nawigacją 2D i złączem USB. Zawiera: antenę typu „płetwa rekina”, wyświetlacz kolorowy 7”, system nagłośnienia „Premium” z 7 głośnikami, wyświetlacz graficzny między tarczami wskaźników, kartę SD 1GB z mapami Polski, Czech, Słowacji i Węgier, złącze AUX-in, komunikaty w języku polskim.	UCU	4 000/P	2 600/P
Radioodtwarzacz CD/MP3 900 NAVI z nawigacją 3D i złączem USB. Zawiera: antenę typu „płetwa rekina”, wyświetlacz kolorowy 7”, system nagłośnienia „Premium” z 7 głośnikami, wyświetlacz graficzny między tarczami wskaźników, kartę SD 8GB z mapami Europy, złącze AUX-in, komunikaty w języku polskim.	UCW	5 500	4 100
Złącze USB dla urządzeń zewnętrznych (tylko z systemem audio: UZZ)	KTA	500/P	500
System nagłośnienia Infinity (tylko z wybranymi systemami audio: UZZ/UCU/UCW) Zawiera: podłogę bagażnika „Flex Floor”	UQA	2 700	2 700
Tuner cyfrowy DAB (tylko z wybranymi systemami audio: UZZ/UCU/UCW)	UBT	900	900
Stacja dokująca do uchwytu na telefon komórkowy (tylko z UPI/UPH, nieдоступna z konsolą centralną DBU)	UWI	1 700	—
Portal bluetooth telefonu komórkowego 1 (tylko z radioodtwarzaczem UYB, nieдоступny z panoramiczną szybą przednią) Zawiera: przyciski sterowania na kierownicy, pakiet oświetlenia wnętrza	UPI	1 100	—
Portal bluetooth telefonu komórkowego 2 (tylko z wybranymi systemami audio: UZZ/UCU/UCW, nieдоступny z panoramiczną szybą przednią) Zawiera: przyciski sterowania na kierownicy, pakiet oświetlenia wnętrza.	UPH	1 100/P	1 100/P
Zintegrowany portal telefonu komórkowego (tylko z wybranymi systemami audio: UZZ/UCU/UCW, nieдоступny z panoramiczną szybą przednią) Zawiera: antenę typu „płetwa rekina”, przyciski sterowania na kierownicy, pakiet oświetlenia wnętrza.	UPJ	1 800	1 800
BEZPIECZEŃSTWO I UKŁADY WSPOMAGAJĄCE KIEROWCĘ			
Układ ABS		S	S
Układ stabilizacji toru jazdy ESP z TCS	FX3	S	S
Wspomaganie kierownicy		S	S
Przednie, boczne i kurtynowe poduszki powietrzne dla kierowcy i pasażera	AYC	S	S
Wyłącznik przedniej poduszki powietrznej pasażera	C99	S	S
System przypominania o zapięciu pasów na przednich siedzeniach	UH0/UH1	S	S
Pasywne zagłówki foteli przednich	AJC	S	S
Aktywne zagłówki foteli przednich	AYS	P	P
3-punktowy pas bezpieczeństwa na centralnym tylnym siedzeniu	AWO	S	S
Zagłówek środkowego tylnego siedzenia	AQP	150/P	150/P
Zaczepty Isofix w oparciach tylnych zewnętrznych siedzeń	AHN	S	S
Jeden kluczyk składany	KTM	S	S
System antynapadowy z kontrolą zamków drzwi bocznych	AF8	400	400
Alarm (tylko z systemem antynapadowym AF8, nieдоступny z panoramiczną szybą przednią)	UTT	1 200	1 200
Tempomat (w Enjoy tylko z kierownicą N52)	K33	1 500/P	S
Czujnik deszczu	CE1	P	P

Wyposażenie standardowe / opcje dodatkowe		Enjoy	Sport
Automatyczny włącznik świateł	TTW	P	P
System monitorujący ciśnienie w oponach. Zawiera: wyświetlacz graficzny między tarczami wskaźników	UJN	600	600
Czujniki parkowania, tył. Zawiera: wyświetlacz graficzny między tarczami wskaźników	UD7	1 000	1 000
Czujniki parkowania, przód i tył. Zawiera: wyświetlacz graficzny między tarczami wskaźników	UD5	1 700/P	1 700/P
Lusterko wewnętrzne światłoczułe	DD8	P	P
Hamulec postojowy sterowany elektrycznie (nieдоступny ze stacją dokującą do telefonu UWI)	J71	750	500
Układ wspomagania ruszania pod górę (w Enjoy standard z automatyczną skrzynią biegów)	KB5	P/S	S
Klakson jednotonowy	U04	S	—
Klakson dwutonowy	U07	—	S
PAKIETY WYPOSAŻENIA DODATKOWEGO			
Pakiet Dobrej Widoczności Automatyczne sterowanie świateł drogowych, automatyczny włącznik świateł z czujnikiem oświetlenia (tunelowym). Światłoczułe lusterko wewnętrzne. Czujnik deszczu. (nieдоступny z panoramiczną szybą przednią)	TSQ	700/P	700/P
Pakiet Dobrej Widoczności 2 Pakiet dobrej widoczności. Wyświetlacz graficzny między tarczami wskaźników. Kamera Opel Eye. (nieдоступny z panoramiczną szybą przednią)	HME	2 200	2 200
Pakiet Oświetlenia Wnętrza Lampki do czytania z tyłu. Podświetlane lusterka w osłonach przeciwsłonecznych. (nieдоступny z panoramiczną szybą przednią)	TSP	450/P	450/P
Pakiet Foteli Komfortowych 1 Fotel kierowcy regulowany w 6 kierunkach. Fotel pasażera regulowany w 4 kierunkach. Elektryczna regulacja podparcia lędźwiowego fotela kierowcy. (dostępny tylko z tapicerką TAHH, TAHL, TAHK, TAHL, nieдоступny z J31)	J2o	800	800
Pakiet Foteli Komfortowych 2 Fotele przednie z regulacją w 6 kierunkach, z elektryczną regulacją podparcia lędźwiowego. (dostępny tylko z tapicerką TAHH, TAHL, TAHK, TAHL, nieдоступny z J20)	J31	1 000	1 000
Pakiet Fotel Ergonomiczny Kierowcy Fotel kierowcy regulowany w 6 kierunkach z regulacją długości siedziska. Elektryczna regulacja podparcia lędźwiowego fotela kierowcy. Fotel pasażera regulowany w 4 kierunkach. Aktywne zagłówki foteli przednich. (dostępny tylko z tapicerką TADB, TADC)	SR1	1 600	0
Pakiet Foteli Ergonomicznych Podłokietnik tylny z otworem na długie przedmioty. Centralny zagłówek z tyłu. (nieдоступny z tapicerką TADC, TAHL)	SRO	400	400/P
Pakiet Fotel Ergonomiczny Kierowcy i Pasażera Fotele przednie z regulacją w 6 kierunkach, z regulacją długości siedziska oraz elektryczną regulacją podparcia lędźwiowego. Aktywne zagłówki foteli przednich. (dostępny tylko z tapicerką TADB, TADC)	SRY	2 100	500
Pakiet Funkcjonalny 2 Radioodtwarzacz CD/MP3 400. Złącze USB. Czujniki parkowania, przód i tył. Wyświetlacz graficzny między tarczami wskaźników. Kierownica trójramienna pokryta skórą. Tempomat. Przyciski sterowania systemem audio na kierownicy. Konsola centralna z przesuwanym podłokietnikiem i zamkniętym schowkiem. Reflektory przeciwmgielne przednie. (nieдоступny z PH7X, UWI)	PHQP	4 000	—
Pakiet Enjoy Techno Wyświetlacz graficzny między tarczami wskaźników. Komputer pokładowy. Przyciski sterowania systemem audio na kierownicy. Pakiet Oświetlenia Wnętrza. Portal bluetooth telefonu komórkowego UPH. Radioodtwarzacz CD/MP3 600 NAVI. (nieдоступny z pakietem PHQP)	PH7X	4 000	—
Pakiet Sport Techno Portal bluetooth telefonu komórkowego UPH. Radioodtwarzacz CD/MP3 600 NAVI.	PH8A	—	2 900
Pakiet Premium Czujniki parkowania, przód i tył. Pakiet Dobrej Widoczności. Reflektory bi-ksenonowe AFL z systemem automatycznego poziomowania, spryskiwaczami, automatycznym sterowaniem światłami drogowymi, automatycznym włącznikiem świateł (tunelowym). Światła do jazdy dziennej LED. Reflektory przeciwmgielne. Czujnik deszczu. Lusterko wewnętrzne światłoczułe. Wyświetlacz graficzny między tarczami wskaźników. (nieдоступny z pakietami PHQP, HME oraz z panoramiczną szybą przednią)	PHQo	5 950	5 950
Pakiet OPC Sportowe nakładki progów w kolorze nadwozia. Dolne nakładki zderzaków.	WBP	—	3 500
Pakiet „OPC Wnętrze” * Podsufitka w kolorze czarnym. Sportowe aluminiowe pedały. Sportowa kierownica trójramienna pokryta skórą z płaską podstawą. Skórzana gałka dźwigni zmiany biegów (z manualną skrzynią). (tylko z TSP, UPH lub UPJ, nieдоступny z panoramiczną szybą przednią)	PFL	—	800

* pakiet czasowo nieдоступny

S – wyposażenie standardowe wersji

P – opcja wyposażenia dostępna w pakietach lub w ramach innych elementów wyposażenia

Dane techniczne silników

	1.4 Turbo Ecotec	1.4 Turbo Ecotec	1.6 Turbo Ecotec	1.7 CDTI Ecotec	1.7 CDTI Ecotec	2.0 CDTI Ecotec
Typ silnika	benzynowy	benzynowy	benzynowy	turbodiesel	turbodiesel	turbodiesel
Skrzynie biegów	6-biegowa manualna	6-biegowa manualna / 6-biegowa automatyczna	6-biegowa manualna	6-biegowa manualna	6-biegowa manualna	6-biegowa manualna / 6-biegowa automatyczna
Pojemność skokowa, cm ³	1364	1364	1598	1686	1686	1956
Moc maksymalna, kW/KM przy obr/min	88 / 120 przy 4200-6000	103 / 140 przy 4900-6000	132 / 180 przy 5500	81 / 110 przy 4000	96 / 130 przy 4000	121 / 165 przy 4000
Maks. moment obrotowy, Nm przy obr/min	200 przy 1850-4200	200 przy 1850-4900	230 przy 2200-5400	280 przy 1700-2500	300 przy 2000-2500	350 przy 1750-2500
Prędkość maksymalna, km/h	192	201 / 200	220	182	196	210 / 207
Przyspieszenie 0-100 km/h, s	10,9	9,9 / 10,3	7,8	11,9	10,8	8,9 / 9,2
Zużycie paliwa, cykl mieszany, l/100 km**	5,9	5,9 / 6,8	7,2	4,5	4,5	4,8 / 5,7
Emisja CO ₂ , cykl mieszany, g/km**	139	139 / 159	168	119	119	127 / 151

** zgodnie z normą 2007/715/EC i 2008/692/EC

Wymiary, masy, pojemności

Nadwozie

Długość całkowita: 4466 mm
Wysokość całkowita (bez obciążenia): 1482 mm
Szerokość ze złożonymi/rozłożonymi lusterkami: 1840/2020 mm
Rozstaw osi: 2695 mm
Rozstaw kół przód/tył: 1584/1588 mm

Bagażnik (wg ECIE)

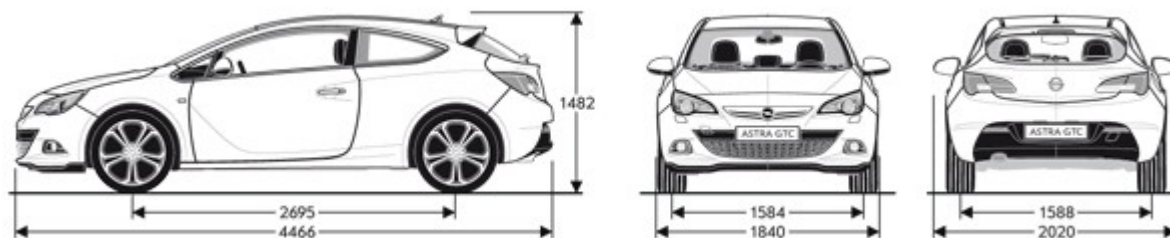
Pojemność bez składania siedzeń: 380 litrów
Pojemność po złożeniu siedzeń: 1 165 litrów
Szerokość między nadkolami: 980 mm
Długość podłogi bez składania siedzeń: 855 mm
Długość podłogi po złożeniu siedzeń: 1 617 mm

Masy (ECC)

Masa własna (w zależności od wersji): 1362-1495 kg
Dopuszczalna masa całkowita (w zależności od wersji): 1960-2060 kg
Dopuszczalne obciążenie dachu: 100 kg

Promień zawracania

Między krawężnikami (w zależności od wersji): 10,9-11,4
Między ścianami (w zależności od wersji): 11,4-11,9



Uwaga - każdy element i pakiet wyposażenia jest oznaczony kodem fabrycznym (np. „AKY”, co tu oznacza panoramiczną szybę przednią). Oznaczenia te znajdują się w drugiej kolumnie tabeli i są używane w zastrzeżeniach dotyczących opcji wykluczających się lub nierozdzielnie powiązanych z innymi elementami wyposażenia (np. „nieдоступny z AKY”). Szczegółowych wyjaśnień udzielają Autoryzowani Dystrybutorzy marki Opel.

Dostępność niektórych elementów wyposażenia może być czasowo ograniczona. Złożone opcje wyposażenia dodatkowego, które składają się z kilku połączonych elementów, mogą zawierać w swoim opisie elementy stanowiące już wyposażenie standardowe danej wersji modelu.

Wszystkie ceny zawarte w niniejszym cenniku są rekomendowanymi cenami detalicznymi brutto, zawierającymi opłatę za transport samochodu, podatek VAT oraz podatek akcyzowy zależny od typu homologacji i od pojemności silnika. Rekomendowane ceny detaliczne brutto w przypadku specjalnego wyposażenia będą ważne jedynie wtedy, gdy wyposażenie to zostanie zamówione jednocześnie z danym modelem pojazdu. Podane ceny obowiązują dla modeli w kolorach podstawowych - lakiery opalizujące i metalizowane dostępne są za dopłatą. Powyższe ceny mogą bez uprzedzenia ulec zmianom w zależności od zmiany cen wprowadzonych przez producenta, jak również zmian w podatkach i przepisach celnych. Niniejszy cennik unieważnia wszystkie uprzednio publikowane cenniki, które niniejszym przestają obowiązywać. Przedstawione informacje są aktualne w chwili ukazania się niniejszej publikacji. Producent zastrzega sobie w każdej chwili prawo do zmian zarówno w zakresie oferowanych modeli, ich kolorów, budowy i wyposażenia. Niniejszy cennik nie stanowi oferty w rozumieniu prawa i jest publikowany jedynie dla celów informacyjnych bez żadnej odpowiedzialności. Informacje dotyczące dostępności prezentowanych modeli oraz aktualnych cen detalicznych można uzyskać u Autoryzowanego Dystrybutora marki Opel. Informacje na temat złomowania samochodów, przydatności do odzysku i recyklingu są dostępne pod adresem internetowym www.opel.pl.

General Motors Poland, Warszawa, 2 kwietnia 2012 r.

PROMOCJA

SUPEROFERTA 2012



Belki dachowe

Numer kat.: 17 32 178

Cena: **559 zł**



Pojemnik dachowy Thule Atlantis 780

Numer kat.: 17 32 131


Cena: **1 679 zł**



Uchwyt na narty/deski Thule Deluxe 726

Numer kat.: 17 32 144

Cena: **399 zł**



Uchwyt rowerowy Thule ProRide 591

Numer kat.: 17 32 140

Cena: **329 zł**



Mata podłogi bagażnika

Numer kat.: 17 24 011


Cena: **159 zł**



Welurowe dywaniki podłogowe

Numer kat.: 17 23 060

Cena: **159 zł**



Stalowe pedaly OPC Line

Numer kat.: 17 11 008

Cena: **349 zł**



Chlapacze

Numer kat.: 17 18 066 przednie

Cena: **89 zł**

Numer kat.: 17 18 067 tylne

Cena: **89 zł**