

Opel Insignia



OPEL



Insignia	Edition	Sport	Cosmo
Wyposażenie standardowe			
Pakiety			
			Pakiet Dobrej Widoczności
	Ręczna regulacja fotela kierowcy w 6 kierunkach, wysokość fotela regulowana elektrycznie	Ręczna regulacja fotela kierowcy w 6 kierunkach, wysokość fotela regulowana elektrycznie	Ręczna regulacja fotela kierowcy w 6 kierunkach, wysokość fotela regulowana elektrycznie
	Pakiet oświetlenia wnętrza	Pakiet oświetlenia wnętrza	Pakiet oświetlenia wnętrza

WYPOSAŻENIE ZEWNĘTRZNE

		Obniżone sportowe podwozie	
			Klamki w kolorze nadwozia z chromowaną listwą
Światła do jazdy dziennej	Światła do jazdy dziennej	Światła do jazdy dziennej	Światła do jazdy dziennej
Wyłączające się z opóźnieniem reflektory przednie (funkcja "Door-to-door lighting")	Wyłączające się z opóźnieniem reflektory przednie (funkcja "Door-to-door lighting")	Wyłączające się z opóźnieniem reflektory przednie (funkcja "Door-to-door lighting")	Wyłączające się z opóźnieniem reflektory przednie (funkcja "Door-to-door lighting")
Lusterka boczne podgrzewane i regulowane elektrycznie	Lusterka boczne podgrzewane i regulowane elektrycznie	Lusterka boczne podgrzewane i regulowane elektrycznie	Lusterka boczne podgrzewane i regulowane elektrycznie
Obudowa lusterek w kolorze nadwozia	Obudowa lusterek w kolorze nadwozia	Obudowa lusterek w kolorze nadwozia	Obudowa lusterek w kolorze nadwozia
Zdalnie otwierana kłapa bagażnika	Zdalnie otwierana kłapa bagażnika	Zdalnie otwierana kłapa bagażnika	Zdalnie otwierana kłapa bagażnika

WYPOSAŻENIE WEWNĘTRZNE

		Sportowe pedały ze stopów lekkich	
			Gniazdko elektryczne z tyłu
	Środkowy zagłówek tylny, pełny, tkanina	Środkowy zagłówek tylny, pełny, tkanina	
	Podłokietnik tylny z otworem do przewożenia długich przedmiotów	Podłokietnik tylny z otworem do przewożenia długich przedmiotów	Podłokietnik tylny z otworem do przewożenia długich przedmiotów
	Kieszonka w oparciu fotela kierowcy	Kieszonka w oparciu fotela kierowcy	Kieszonka w oparciu fotela kierowcy
	Podłokietnik ze schowkiem między fotelami przednimi	Podłokietnik ze schowkiem między fotelami przednimi	Podłokietnik ze schowkiem między fotelami przednimi
	Kierownica pokryta skórą	Sportowe koło kierownicy obite skórą	Kierownica pokryta skórą
	Automatyczna kontrola prędkości (tempomat)	Automatyczna kontrola prędkości (tempomat)	Automatyczna kontrola prędkości (tempomat)
Klimatyzacja manualna	Klimatyzacja sterowana elektronicznie	Klimatyzacja sterowana elektronicznie	Klimatyzacja elektroniczna, dwustrefowa
Elektryczne szyby, przód	Elektryczne szyby, tył	Elektryczne szyby, tył	Elektryczne szyby, tył
Komfortowe przednie fotele	Komfortowe przednie fotele	Sportowe fotele przednie	Komfortowe przednie fotele
Aktywne zagłówki foteli przednich z 4-kierunkową regulacją	Aktywne zagłówki foteli przednich z 4-kierunkową regulacją	Aktywne zagłówki foteli przednich z 4-kierunkową regulacją	Aktywne zagłówki foteli przednich z 4-kierunkową regulacją
Zdalnie sterowany zamek centralny	Zdalnie sterowany zamek centralny	Zdalnie sterowany zamek centralny	Zdalnie sterowany zamek centralny
Kolumna kierownicy regulowana w 2 płaszczyznach	Kolumna kierownicy regulowana w 2 płaszczyznach	Kolumna kierownicy regulowana w 2 płaszczyznach	Kolumna kierownicy regulowana w 2 płaszczyznach
Dodatkowe oświetlenie wnętrza oraz lampki do czytania z tyłu	Dodatkowe oświetlenie wnętrza oraz lampki do czytania z tyłu	Dodatkowe oświetlenie wnętrza oraz lampki do czytania z tyłu	Dodatkowe oświetlenie wnętrza oraz lampki do czytania z tyłu
Pakiet dla palących (zapalniczka i popielniczka)	Pakiet dla palących (zapalniczka i popielniczka)	Pakiet dla palących (zapalniczka i popielniczka)	Pakiet dla palących (zapalniczka i popielniczka)
Tapicerka materiałowa, Labyrinth, czarna	Tapicerka materiałowa, Dune, czarna	Tapicerka materiałowa, Vitesse, czarna	Tapicerka łączona tkanina / skóra sztuczna, Avenue/Morrocana, czarna

Insignia	Edition	Sport	Cosmo
----------	---------	-------	-------

Wyposażenie standardowe

WYPOSAŻENIE AUDIO

	Przyciski sterowania radiem na kole kierownicy	Przyciski sterowania radiem na kole kierownicy	Przyciski sterowania radiem na kole kierownicy
Radioodtwarzacz CD 300	Radioodtwarzacz CD 300	Radioodtwarzacz CD 300	Radioodtwarzacz CD 300

BEZPIECZEŃSTWO

		Zawieszenie FlexRide	
		Przednie światła przeciwmgielne	Przednie światła przeciwmgielne
Elektroniczny układ stabilizacji toru jazdy (ESP) i kontrola trakcji (TC)	Elektroniczny układ stabilizacji toru jazdy (ESP) i kontrola trakcji (TC)	Elektroniczny układ stabilizacji toru jazdy (ESP) i kontrola trakcji (TC)	Elektroniczny układ stabilizacji toru jazdy (ESP) i kontrola trakcji (TC)
Układ przeciwdziałający blokowaniu kół podczas hamowania (ABS)	Układ przeciwdziałający blokowaniu kół podczas hamowania (ABS)	Układ przeciwdziałający blokowaniu kół podczas hamowania (ABS)	Układ przeciwdziałający blokowaniu kół podczas hamowania (ABS)
Przednie, boczne i kurtynowe poduszki powietrzne dla kierowcy i pasażera	Przednie, boczne i kurtynowe poduszki powietrzne dla kierowcy i pasażera	Przednie, boczne i kurtynowe poduszki powietrzne dla kierowcy i pasażera	Przednie, boczne i kurtynowe poduszki powietrzne dla kierowcy i pasażera
System przypominania o zapięciu pasów pasażera	System przypominania o zapięciu pasów pasażera	System przypominania o zapięciu pasów pasażera	System przypominania o zapięciu pasów pasażera
Napinacze pasów bezpieczeństwa z przodu	Napinacze pasów bezpieczeństwa z przodu	Napinacze pasów bezpieczeństwa z przodu	Napinacze pasów bezpieczeństwa z przodu
Halogenowe reflektory przednie	Halogenowe reflektory przednie	Halogenowe reflektory przednie	Halogenowe reflektory przednie
Lampy przeciwmgielne z tyłu	Lampy przeciwmgielne z tyłu	Lampy przeciwmgielne z tyłu	Lampy przeciwmgielne z tyłu
Immobilizer	Immobilizer	Immobilizer	Immobilizer

KOŁA

Obręcze stalowe 6,5JX16, z oponami 215/60 R16	Koła strukturalne 17 x 7, stalowe, Deluxe, z oponami 225/55 R17	Koła z lekkich stopów 18 x 8, kształt 3/F, z oponami 245/45 R18	Koła z lekkich stopów 18 x 8, kształt 4/G, z oponami 245/45 R18
---	---	---	---

Pakiety opcjonalne	Insignia	Edition	Sport	Cosmo
Premium Edition Pakiet Premium Climate, Autoalarm, Pakiet Dobrej Widoczności, Koła z lekkich stopów 18 × 8, kształt 5/H	XZBS	-	4 300	-
Premium Sport Pakiet Premium Climate, Autoalarm, Pakiet Dobrej Widoczności, Koła z lekkich stopów 19 × 8,5, kształt 61/K	XZBT	-	-	3 700
Premium Cosmo Autoalarm, Koła z lekkich stopów 19 × 8,5, kształt 61/K, Pakiet Komfortowych Siedzeń, Elektryczna regulacja ustawień foteli przednich	XZBU	-	-	4 600
Pakiet Kierowcy Pakiet Dobrej Widoczności, Pilot parkowania, Światła AFL bixsenonowe	XZAA	-	4 900	4 400
Pakiet Infinity Navi Portal telefonu komórkowego z graficznym wyświetlaczem informacyjnym GID/kolorowym wyświetlaczem informacyjnym CID, System dźwiękowy Infinity, Radioodtwarzacz DVD 800 NAVI	XZAC	-	-	6 200
Pakiet Dobrej Widoczności System automatycznego sterowania oświetleniem z czujnikiem tunelu, Światłoczułe lusterka z przyciemnianiem elektrochromatycznym, Czujnik deszczu	TSQ	-	700	700
Pakiet OPC Line Spojler tylny, Listwa progowa OPC, Tylny zderzak sportowy, Przedni zderzak sportowy	WBP	-	3 900	3 900
Pakiet Zimowy Podgrzewane fotele przednie, Wysokociśnieniowe spryskiwacze reflektorów	WZZ	1 200	1 200	1 200
Pakiet Komfortowych Siedzeń Podparcie lędźwi w fotelu pasażera z przodu z 4-kierunkową regulacją, Regulacja fotela kierowcy w 6 kierunkach manualna, w pionie - elektryczna	A6D	-	1 200	1 000

S - wyposażenie w standardzie O – wyposażenie opcjonalne, informacja o cenie u dealera

WYPOSAŻENIE ZEWNĘTRZNE		Insignia	Edition	Sport	Cosmo
Kolor metalik	9M2	2 200	2 200	2 200	2 200
Elektrycznie otwierane okno dachowe (Dostępny tylko z: Elektryczna regulacja ustawień foteli przednich, Pakiet Komfortowych Siedzeń)	CF5	-	3 100	3 100	3 100
Elektrycznie składane lusterka boczne, podgrzewane, światłoczułe (Dostępny tylko z: Pakiet Dobrej Widoczności)	DWH	-	850	850	850
Hak holowniczy	VK0	3 000	3 000	3 000	3 000
Pilot parkowania przód / tył Udoskonalony wyświetlacz informacji z tablicy przyrządów	UD5	1 700	1 700	1 700	1 700

WYPOSAŻENIE WEWNĘTRZNE		Insignia	Edition	Sport	Cosmo
Tapicerka materiałowa, Dune, beżowa	TAAS	-	0	-	-
Tapicerka materiałowa, Vitesse, czarna	TAAW	1 500	1 500	S	-
Tapicerka łączona skóra naturalna/skóra sztuczna, Siena, perforowana, czarna	TAAV	-	7 900	6 500	6 500
Tapicerka łączona tkanina / skóra sztuczna, Avenue/Morrocana, beżowa	TAAZ	-	-	-	0
Tapicerka łączona skóra naturalna/skóra sztuczna, Siena, czarna	TAAU	-	6 500	-	4 500
Tapicerka łączona skóra naturalna/skóra sztuczna, Siena, beżowa	TAAU	-	6 500	-	4 500
Elektryczna regulacja ustawień foteli przednich Pakiet Komfortowych Siedzeń, Elektrycznie składane lusterka boczne, podgrzewane, światłoczułe, Podparcie lędźwi w fotelu pasażera z przodu z 4-kierunkową regulacją, Podparcie lędźwi w fotelu kierowcy z 4-kierunkową regulacją, Pamięć ustawień fotela kierowcy i lusterek	AG1	-	-	2 000	2 000
Klimatyzacja elektroniczna, dwustrefowa System automatycznego sterowania oświetleniem z czujnikiem tunelu, Czujnik deszczu, Filtr powietrza, Gniazdko elektryczne z tyłu, Otwory wentylacyjne dla pasażerów tylnej kanapy, Przednia szyba odbijająca promienie słoneczne, Czujnik wilgotności	CJ2	-	1 000	1 000	S
Klimatyzacja sterowana elektronicznie Otwory wentylacyjne dla pasażerów tylnej kanapy, Filtr powietrza, Gniazdko elektryczne z tyłu	C68	1 900	S	S	-
QuickHeat - system szybkiego ogrzewania wnętrza (Niedostępne z: Ogrzewanie postojowe)	C32	1 000	1 000	1 000	1 000
Ogrzewanie postojowe Dostępne tylko z Pakietem Premium Climate i wybranymi silnikami	K07	-	6 500	6 500	6 500
Rolety tylnych szyb bocznych	DE8	-	-	-	600

WYPOSAŻENIE AUDIO		Insignia	Edition	Sport	Cosmo
Radioodtwarzacz CDC 400 Antena dachowa, Wyświetlacz graficzny, System 7 głośników Premium	UYI	-	2 000	2 000	2 000
Radioodtwarzacz CD 500 NAVI Antena wielofunkcyjna na szybie z pletwą rekina zamontowaną na dachu, Gniazdko USB, Udoskonalony wyświetlacz informacji z tablicy przyrządów, System 7 głośników Premium, Kolorowy wyświetlacz informacyjny (CID) o przekątnej 7 cali	UXW	3 900	3 900	3 900	3 900
Radioodtwarzacz DVD 800 NAVI Antena wielofunkcyjna na szybie z pletwą rekina zamontowaną na dachu, Gniazdko USB, Udoskonalony wyświetlacz informacji z tablicy przyrządów, System 7 głośników Premium, Kolorowy wyświetlacz informacyjny (CID) o przekątnej 7 cali	UXX	6 000	6 000	6 000	6 000
System dźwiękowy Infinity (Dostępny tylko z: Radioodtwarzacz DVD 800 NAVI, Radioodtwarzacz CD 500 NAVI)	UQA	-	-	1 900	1 900

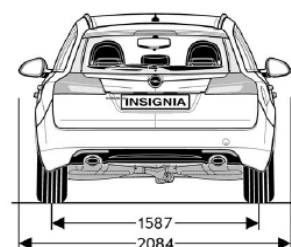
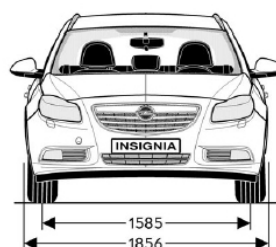
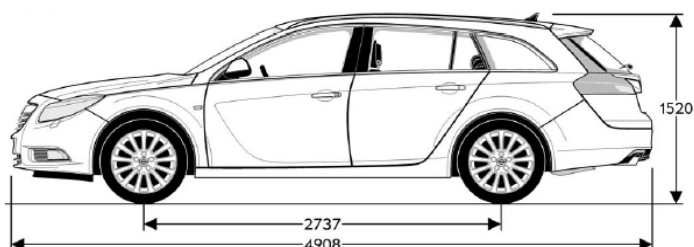
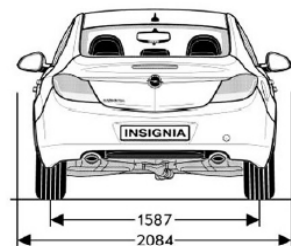
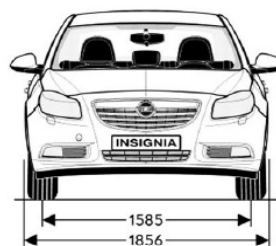
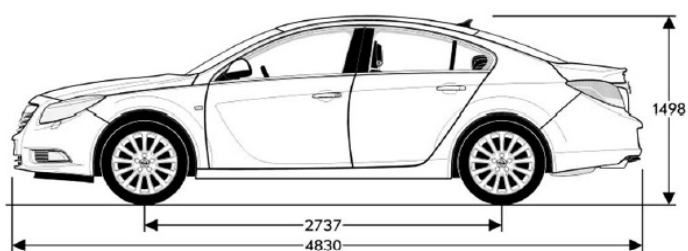
WYPOSAŻENIE AUDIO	Insignia	Edition	Sport	Cosmo
System Cyfrowego przekazu audio (Dostępny tylko z: Radioodtwarzacz CDC 400)	800	800	800	800
Antena wielofunkcyjna na szybie z pletwą rekina zamontowaną na dachu <i>UBT</i>				
Telefon komórkowy, uchwyt, antena i ładowarka na konsoli podłogowej (Dostępny tylko z: Portal telefonu komórkowego z graficznym wyświetlaczem informacyjnym GID/kolorowym wyświetlaczem informacyjnym CID, Portal telefonu komórkowego z wyświetlaczem trójdzielnym TID)	1 500	1 500	1 500	1 500
Portal telefonu komórkowego z wyświetlaczem trójdzielnym TID (Dostępny tylko z: Radioodtwarzacz CD 300)	900	900	900	900
Portal telefonu komórkowego z graficznym wyświetlaczem informacyjnym GID/kolorowym wyświetlaczem informacyjnym CID (Dostępny tylko z: Radioodtwarzacz CD 500 NAVI, Radioodtwarzacz DVD 800 NAVI, Radioodtwarzacz CDC 400)	900	900	900	900
Mapa CD Europa Środkowa (Dostępny tylko z: Radioodtwarzacz CD 500 NAVI)	0	0	0	0
Mapa CD Austria, Szwajcaria (Dostępny tylko z: Radioodtwarzacz CD 500 NAVI)	0	0	0	0
Mapa CD Niemcy (Dostępny tylko z: Radioodtwarzacz CD 500 NAVI)	0	0	0	0

BEZPIECZEŃSTWO	Insignia	Edition	Sport	Cosmo
Światła AFL bixsenonowe (Dostępny tylko z: Pakiet Dobrej Widoczności) Automatyczne światła drogowe, Automatyczne poziomowanie reflektorów przednich, Udoskonalony wyświetlacz informacji z tablicy przyrządów	-	5 200	5 200	5 200
Poduszki powietrzne czołowe, boczne z przodu i z tyłu oraz kurtynowe	-	1 000	1 000	1 000
Autoalarm	-	1 200	1 200	1 200
Elektryczny hamulec postojowy Gniazdko elektryczne z przodu na konsoli centralnej, Układ wspomagania ruszania na wzniesieniach	-	1 000	1 000	S
Napęd na wszystkie koła (standard dla: 2.8 V6 Turbo ECOTEC®), Opcja z silnikiem 2.0 Turbo ECOTEC®	-	9 500	9 500	9 500
Zawieszenie FlexRide Niedostępne z silnikami 1.8 ECOTEC® 103 kW / 140 KM i 2.0 CDTI ECOTEC® 81 kW / 110 KM. Standard z silnikiem 2.8 Turbo ECOTEC® 191 kW / 260 KM.	-	3 500	S	3 500
Czujnik ciśnienia w oponach	-	700	700	700
Przednie światła przeciwmgielne	600	600	S	S

KOŁA	Insignia	Edition	Sport	Cosmo
Koła z lekkich stopów 17 × 7, kształt 2/D z oponami 225/55 R17	2 900	2 000	-	-
Koła z lekkich stopów 18 × 8, kształt 5/H z oponami 245/45 R18	-	3 000	-	-
Koła z lekkich stopów 18 × 8, kształt 4/G z oponami 245/45 R18	-	3 000	-	S
Koła z lekkich stopów 18 × 8, kształt 3/F z oponami 245/45 R18	-	3 000	S	0
Koła z lekkich stopów 19 × 8,5, kształt 61/K z oponami 245/40 R19	-	-	2 200	2 200
Koła z lekkich stopów 20 × 8,5, kształt 63 OPC z oponami 245/35 R20	-	-	3 900	3 900
Koło zapasowe	-	500	500	500
Koło zapasowe dojazdowe 16 cali, felga stalowa	200	0	0	0

Ogólna specyfikacja

Nadwozie	Sedan / Hatchback	Sports Tourer
Długość (mm)	4830	4908
Wysokość (mm)	1498	1520
Szerokość (z lusterkami bocznymi/bez lusterek)	2084 / 1856	2084 / 1856
Rozstaw osi (mm)	2737	2737
Rozstaw kół (przód/tył) (mm)	1585 / 1587	1585 / 1587



Ogólna specyfikacja

Promień zawracania w m	Sedan / Hatchback	Sports Tourer
Między krawężnikami	10,9	10,9
Między ścianami	11,4	11,4

Wymiary bagażnika (zgodnie z normą ECIE/GM) w mm	Sedan / Hatchback	Sports Tourer
Długość podłogi do oparcia foteli	1003	1086
Długość podłogi przy złożonych oparciach foteli	1895	1908
Długość podłogi przy złożonych całych fotelach	2745	2786
Maksymalna szerokość (mm)	1027	1064
Szerokość pomiędzy tylnymi nadkolami	1017	1030

Pojemność bagażnika (godnie z normą GCIE) w l *	Sedan / Hatchback	Sports Tourer
Bez składania oparc foteli	500 / 530	540
Ze złożonymi do przodu oparciami tylnych foteli do górnej krawędzi oparcia przedniego fotela	1015 / 1075	1030
Ze złożonymi do przodu oparciami tylnych foteli aż pod sufit	1470 (Hatchback)	1530

* Podane wartości odnoszą się do modelu z wyposażeniem standardowym z zestawem do naprawy kół

Ciężar i obciążenia osi w kg	Sedan / Hatchback	Sports Tourer
Masa własna z kierowcą (zgodnie z normą 70/156/EU)	1503-2007	1610-2098
Dopuszczalna masa całkowita pojazdu	2020-2355	2165-2490
Ładowność	324-547	371-572
Dopuszczalne obciążenie przedniej osi	1005-1215	1015-1240
Dopuszczalne obciążenie tylnej osi	1050-1140	1180-1270
Dopuszczalne obciążenie dachu	100	100

Benzyna Silniki	1.6 ECOTEC® (85 kW) *	1.6 TURBO ECOTEC® (180 KM)	1.8 ECOTEC®	2.0 Turbo ECOTEC® (162 kW)	2.8 Turbo ECOTEC® (191 kW)
Liczba cylindrów	4	4	4	4	6
Paliwo	Benzyna	Benzyna	Benzyna	Benzyna	Benzyna
Pojemność skokowa (cm ³)	1598	1598	1798	1998	2792
Moc maksymalna (kW/KM)	85 / 115	132 / 180	103 / 140	162 / 220	191 / 260
Moc maksymalna przy obr./min.	6000	5500	6300	5300	5500
Maksymalny moment obrotowy (Nm)	155 Nm	230 Nm	175 Nm	350 Nm	350 Nm
Maksymalny moment obrotowy przy obr./min.	4000	2200 - 5500	3800	2000 – 4000	1900 – 4500

Zużycie paliwa (l/100 km) 1999/100/EU (Sedan / Hatchback)

Skrzynia biegów	6-biegowa manualna	6-biegowa manualna	6-biegowa manualna	6-biegowa manualna / 6-biegowa automatyczna	6-biegowa manualna / 6-biegowa automatyczna
Przyspieszenie 0-100 km/h (w sek.)	12,9	8,9	11,4	7,6 / 7,8	6,9 / 7,1
Prędkość maksymalna (km/h)	192	225	207	242 / 240	250 / 250
Cykl miejski	10,3	10,7	10,7	12,8 / 14,2	16,9 / 17,6
Cykl pozamiejski	5,9	6,0	6,0	6,5 / 6,9	7,9 / 8,1
Cykl mieszany	7,5	7,7	7,7	8,8 / 9,6	11,2 / 11,6
Emisja CO ₂ (g/km)	177	181	182	208 / 225	263 / 272

Zużycie paliwa (l/100 km) 1999/100/EU (Sports Tourer)

Skrzynia biegów	6-biegowa manualna	6-biegowa manualna	6-biegowa manualna	6-biegowa manualna / 6-biegowa automatyczna	6-biegowa manualna / 6-biegowa automatyczna
Przyspieszenie 0-100 km/h (w sek.)	13,8	9,2	12,2	7,9 / 8,1	7,2 / 7,3
Prędkość maksymalna (km/h)	187	220	202	236 / 234	250 / 248
Cykl miejski	10,5	10,9	10,9	12,9 / 14,3	17,1 / 17,8
Cykl pozamiejski	6,1	6,2	6,2	6,6 / 7,0	8,1 / 8,3
Cykl mieszany	7,7	7,9	7,9	8,9 / 9,7	11,4 / 11,8
Emisja CO ₂ (g/km)	182	186	187	209 / 228	268 / 277

* Niedostępny do odwołania

Diesel Silniki	2.0 CDTI ECOTEC® (81kW)	2.0 CDTI ECOTEC® (96 kW)	2.0 CDTI ECOTEC® (118 kW)
Liczba cylindrów	4	4	4
Paliwo	Silnik wysokoprężny	Silnik wysokoprężny	Silnik wysokoprężny
Pojemność skokowa (cm ³)	1956	1956	1956
Moc maksymalna (kW/KM)	81 / 110	96 / 130	118 / 160
Moc maksymalna przy obr./min.	4000	4000	4000
Maksymalny moment obrotowy (Nm)	260 Nm	300 Nm	350 Nm
Maksymalny moment obrotowy przy obr./min.	1750 – 2500	1750 – 2500	1750 – 2500

Zużycie paliwa (l/100 km) 1999/100/EU (Sedan / Hatchback)

Skrzynia biegów	6-biegowa manualna	6-biegowa manualna / 6-biegowa automatyczna	6-biegowa manualna / 6-biegowa automatyczna
Przyspieszenie 0-100 km/h (w sek.)	12,1	11,1 / 11,2	9,5 / 9,6
Prędkość maksymalna (km/h)	190	205 / 204	218 / 215
Cykl miejski	7,7	7,7 / 9,2-9,3	7,7 / 9,2-9,3
Cykl pozamiejski	4,7	4,7 / 5,2-5,3	4,7 / 5,2-5,3
Cykl mieszany	5,8	5,8 / 6,7-6,8	5,8 / 6,7-6,8
Emisja CO ₂ (g/km)	154	154 / 177-179	154 / 177-179

Zużycie paliwa (l/100 km) 1999/100/EU (Sports Tourer)

Skrzynia biegów	6-biegowa manualna	6-biegowa manualna / 6-biegowa automatyczna	6-biegowa manualna / 6-biegowa automatyczna
Przyspieszenie 0-100 km/h (w sek.)	12,6	11,6 / 11,7	9,9 / 10,1
Prędkość maksymalna (km/h)	185	200 / 198	212 / 210
Cykl miejski	7,9	7,9 / 9,5	7,9 / 9,5
Cykl pozamiejski	4,9	4,9 / 5,4	4,9 / 5,4
Cykl mieszany	6,0	6,0 / 6,9	6,0 / 6,9
Emisja CO ₂ (g/km)	159	159 / 182	159 / 182

Treść publikacji oparto na informacjach aktualnych na dzień 11 maja 2009 r. Wyposażenie opcjonalne przedstawione w niniejszej publikacji jest dostępne za dopłatą. Producent zastrzega sobie prawo do zmian w ofercie, zarówno w zakresie oferowanych kolorów, jak i modeli oraz ich budowy i wyposażenia. Broszura ta nie stanowi oferty w rozumieniu prawnym i jest publikowana jedynie w celach informacyjnych, bez żadnej odpowiedzialności.

Dostępność, cechy techniczne i wyposażenie może się różnić poza granicami Polski. Dalszych informacji dotyczących dostępności prezentowanych modeli, jak również aktualnych cen detalicznych, prosimy zasięgać u najbliższego autoryzowanego dystrybutora marki Opel.